

Быстрый старт

ViGUARD Wi-Fi CAM mini


ViGUARD 4G CAM mini



Характеристики:

- чувствительная матрица – 1,3 Мп
- угол обзора – 110 гр
- пыле-влагозащищенный корпус
- двойная антенна
- ИК подсветка до 10м
- двусторонняя аудио связь
- поддержка Micro SD карт до 128Гб
- поддержка Micro SIM карт (для 4G версии)
- работа с мобильными приложениями Android/IOS

Мобильное приложение: HiCam



Подключение ViGUARD 4G CAM mini

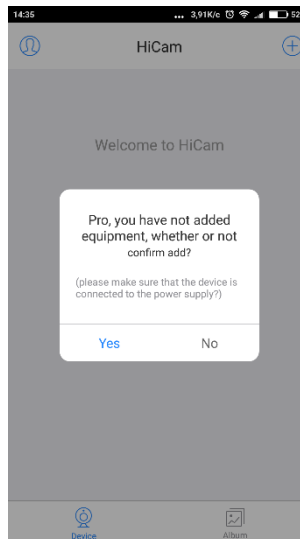
1. При необходимости установить MicroSD карту



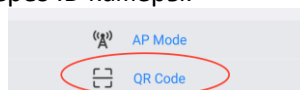
2. Установите Micro SIM карту (На SIM карте должен быть положительный баланс и тарифный план с доступом к интернету)



3. Подключите видеокамеру к питанию, при помощи блока питания 12В, от 1А и более (в комплекте не поставляется)
4. Загрузите на смартфон приложение HiCam
5. Запустите мобильное приложение



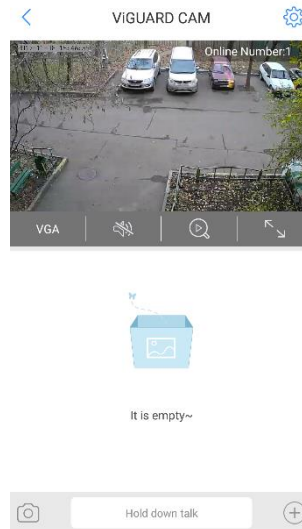
6. Будет предложено добавить новое устройство.
7. Подтверждаем, либо нажимаем иконку «+» - добавление устройств.
8. Выбираем режим регистрации через ID камеры.



9. ID номер карты можно ввести вручную или при помощи сканера QR кода.



10. После регистрации, камера добавится в список доступных устройств, и будет готова к работе.



11. Камера имеет функцию раздачи интернета по Wi-Fi, SSID сети ViGUARD_****, пароль по умолчанию 1234567890. Для подключения доступны различные устройства по протоколу Wi-Fi.